




JUNTA COMERCIAL, INDUSTRIAL E SERVIÇOS DO RIO GRANDE DO SUL

Registro Digital

Capa de Processo

Identificação do Processo		
Número do Protocolo	Número do Processo Módulo Integrador	Data
25/081.489-7	RSE2500106397	05/03/2025

Identificação do(s) Assinante(s)		
CPF	Nome	Data Assinatura
062.422.780-49	SERGIO SUSLIK WAIS	14/03/2025
Assinado utilizando certificado digital		



Junta Comercial, Industrial e Serviços do Rio Grande do Sul

Certifico registro sob o nº 10967513 em 19/03/2025 da Empresa GENTE SEGURADORA S.A., CNPJ 90180605000102 e protocolo 250814897 - 14/03/2025. Autenticação: 8B1FEF9533C35E15D942F7BCE52AB0961F6D1E6F. José Tadeu Jacoby - Secretário-Geral. Para validar este documento, acesse <http://jucisrs.rs.gov.br/validacao> e informe nº do protocolo 25/081.489-7 e o código de segurança i0AP Esta cópia foi autenticada digitalmente e assinada em 20/03/2025 por José Tadeu Jacoby Secretário-Geral.


JOSE TADEU JACOBY
SECRETARIO-GERAL



GENTE SEGURADORA S/A

MATRIZ - SEDE PRÓPRIA - RUA MARECHAL FLORIANO PEIXOTO, 450 - PORTO ALEGRE - RS
CNPJ 90.180.605/0001-02 - CARTA PATENTE Nº 515Senhores Acionistas,
GRAÇAS A D'US.

Submetemos à apreciação de V.Sas. o Relatório da Diretoria da Gente Seguradora S/A e as correspondentes Demonstrações Financeiras relativas ao exercício de 2024, elaboradas em conformidade com as práticas contábeis adotadas no Brasil, aplicáveis às entidades supervisionadas pela Superintendência de Seguros Privados – SUSEP, incluindo as normas expedidas pelo Conselho Nacional de Seguros Privados – CNSP, acompanhadas das respectivas Notas Explicativas, Parecer da Auditoria Atual Independente e Relatório do Auditor Contábil Independente.

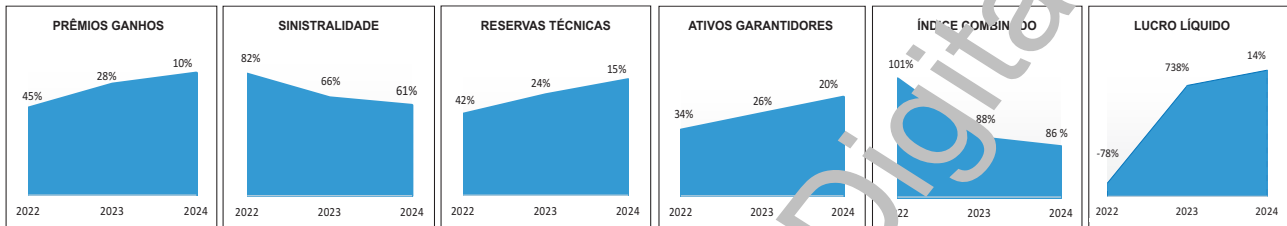
Desempenho Operacional

O ano de 2024 representa um marco significativo em nossa trajetória, pois alcançamos o maior resultado líquido da história da Gente Seguradora, um reflexo da capacidade de gerar valor, de uma gestão estratégica, controle rigoroso de custos e expansão consistente das áreas de negócio. Alguns destaques do ano de 2024 foram:

- Resultado operacional:** Com crescimento de 13% em comparação ao ano anterior, impulsionado pela melhoria na subscrição e precificação dos produtos, além da redução da sinistralidade em 5 p.p., fechando em 61%, um Índice Combinado (ICA) de 86% e uma Rentabilidade sobre o Patrimônio Líquido (ROE) de 48%.

- Prêmios emitidos:** A Companhia obteve um crescimento de 10% em seus prêmios ganhos, destacando-se o faturamento da carteira de Danos, com crescimento de 14%, o que colaborou para uma excelente margem de resultado no ano de 2024.
- Resultado financeiro:** A carteira de investimentos da Gente Seguradora manteve seu perfil conservador, com 76% dos ativos alocados em títulos públicos do Tesouro Direto. Embora essa estratégia garanta segurança e liquidez, as incertezas fiscais e as revisões das projeções econômicas reduziram a rentabilidade desses papéis ao longo do ano. Uma postura prudente foi fundamental para preservar a solvência da Companhia e manter um excelente financeiro alinhado às exigências regulatórias, garantindo uma suficiência de ativos garantidores de 120%, diante do crescimento da carteira de investimentos de 20% entre 2023 e 2024.
- Inovação tecnológica:** Reforçando nosso compromisso com a modernização, continuamos ampliando nossa equipe de tecnologia, otimizando processos com IA, entregando projetos que modernizam e melhoram a jornada do cliente e do corretor, com automaticidade e agilidade.
- Novos negócios:** Expandimos nossas plataformas digitais e desenvolvemos novos produtos para atender às demandas emergentes do mercado, sem perder nosso foco no atendimento humanizado e eficiente aos segurados.

- Resiliência diante das enchentes no Rio Grande do Sul:** O ano de 2024 trouxe desafios inesperados para a região do Rio Grande do Sul, com severas enchentes que impactaram significativamente o Estado em que se encontra a Gente Seguradora S/A. Apesar desse cenário adverso, a Companhia demonstrou resiliência e capacidade de resposta rápida, criou comitê especial e iniciou a análise de processos de indenização e no fortalecimento do atendimento em todo o território, dando suporte ágil aos segurados e corretores, reforçando a segurança e a qualidade do mercado segurador.
 - Distribuição de lucro e dividendos:** Mantendo nossa política de distribuição e reinvestimento de lucros, asseguramos aos acionistas os mínimos obrigatórios de 25% sobre o lucro líquido, além de uma distribuição de capital próprio, sempre que permitido e aplicável. O restante é acumulado no balanço patrimonial para fortalecimento do capital social e distribuição futura de dividendos.
- Para 2025, a Gente Seguradora continuará investindo em novas tecnologias, gestão de riscos e compliance, mantendo o foco na eficiência operacional e na solidez financeira, garantindo segurança e confiança aos seus segurados e acionistas.
- Porto Alegre, 26 de fevereiro de 2025.
- A Diretoria.



BALANÇOS PATRIMONIAIS EM 31 DE DEZEMBRO DE 2024 E 2023 (em reais)					DEMONSTRAÇÃO DOS RESULTADOS EM 31 DE DEZEMBRO DE 2024 E 2023 (em reais)				
ATIVO					PASSIVO				
	Nota	2024	2023		Nota	2024	2023		
CIRCULANTE					CIRCULANTE				
		459.092.178,00	399.914.049,80			354,63	315,66		Prêmios emitidos líquidos
Disponível		9.507,76	75.267,05			31,62	91,83	28	Variação das provisões técnicas
Caixa e bancos		9.507,76	75.267,05			0,29	1,58	6	Prêmios ganhos
Aplicações	4.1	286.827.769,79	239.654.263,21			1,71	3,39	11	Sinistros ocorridos
Créditos das operações com seguros e resseguros		93.445.552,40	83.484.890,02			598,30	56,68	11,2	Custos de aquisição
Prêmios a receber	10.1	82.845.913,49	68.741.930,68			16.278,09	14.904,44	11,4	Outras receitas e (despesas) operacionais
Operações com resseguradoras		10.599.638,91	14.742.959,34			104,10	3,32	11,2	Resultado com resseguro
Ativos de resseguro - provisões técnicas		37.413.787,80	41.944.607,10			38.981,65	35.328,03	11,5	Receita com resseguro
Títulos e créditos a receber		15.751.116,31	13.884.629,56			120,61	643,16	11,3	Despesas com resseguro
Títulos e Créditos a Receber		11.210,23	3.945,00			1.078,41	23.465,93	11,4	Salvados e Ressarcimentos de Resseguro
Créditos Tributários e Previdenciários		14.669.290,93	12.934.034,33			16.982,63	11.213,69	11,6	Despesas administrativas
Depósitos Judiciais e Fiscais		1.058.735,15	935.354,23			20,28	73,19	11,7	Despesas com tributos
Outros créditos		11.880,00	11.296,00			1.084,14	26,43	11,8	Resultado financeiro
Outros valores e bens		2.512.477,20	2.489.160,00			36.080,87	15,71	11,8	Receitas Financeiras
Bens à venda	2.7.1	2.512.477,20	2.489.160,00			20.226,73	23,73	11,9	Despesas Financeiras
Emprestimos e Depósitos Compulsórios		98.387,98	98.749,91			76,90	68,88	11,9	Resultado patrimonial
Custos de aquisição diferidos	7.1	23.033.578,76	18.282.482,95			44.796,44	50,14	11,9	Resultado operacional
Seguros		23.033.578,76	18.282.482,95			47.348,77	366,91	11,9	Perdas com ativos não correntes
						89.266,88	83.285,77	11,9	Resultado antes dos impostos e participações
						283.931,99	248.302,92	11,9	Imposto de renda
						273.818,92	235.000,46	11,9	Contribuição social
						10.113,07	13,30	11,9	Participações sobre o resultado
						61.903,78	52.170,72	12,6	Lucro líquido do exercício
						516.178,03	556.207,92		Quantidade de ações
						516.178,03	556.207,92		Corso por ação - RS
						59.777,79	50.272,43		
						52.530,65	41.562,66		
						7.247,13	8.709,76		
						1.609,81	1.342,08		
						16.911,86	1.342,08		
						75.114,20	62.882,01		
						28.864,06	28.864,06		
						774,26	834,31		
						45.475,87	33.183,64		
						491.649,91	427.246,23		
						491.649,91	427.246,23		
						491.649,91	427.246,23		
						491.649,91	427.246,23		
						491.649,91	427.246,23		
						491.649,91	427.246,23		
						491.649,91	427.246,23		
						491.649,91	427.246,23		
						491.649,91	427.246,23		
						491.649,91	427.246,23		
						491.649,91	427.246,23		
						491.649,91	427.246,23		
						491.649,91	427.246,23		
						491.649,91	427.246,23		
						491.649,91	427.246,23		
						491.649,91	427.246,23		
						491.649,91	427.246,23		
						491.649,91	427.246,23		
						491.649,91	427.246,23		
						491.649,91	427.246,23		
						491.649,91	427.246,23		
						491.649,91	427.246,23		
						491.649,91	427.246,23		
						491.649,91	427.246,23		
						491.649,91	427.246,23		
						491.649,91	427.246,23		
						491.649,91	427.246,23		
						491.649,91	427.246,23		
						491.649,91	427.246,23		
						491.649,91	427.246,23		
						491.649,91	427.246,23		
						491.649,91	427.246,23		
						491.649,91	427.246,23		
						491.649,91	427.246,23		
						491.649,91	427.246,23		
						491.649,91	427.246,23		
						491.649,91	427.246,23		
						491.649,91	427.246,23		
						491.649,91	427.246,23		
						491.649,91	427.246,23		
						491.649,91	427.246,23		
						491.649,91	427.246,23		
						491.649,91	427.246,23		
						491.649,91	427.246,23		
						491.649,91	427.246,23		
						491.649,91	427.246,23		
						491.649,91	427.246,23		
						491.649,91	427.246,23		
						491.649,91	427.246,23		
						491.649,91	427.246,23		
						491.649,91	427.246,23		
						491.649,91	427.246,23		
						491.649,91	427.246,23		
						491.649,91			

As notas explicativas são parte integrante das demonstrações contábeis.

DEMONSTRAÇÃO DAS MUTAÇÕES DO PATRIMÔNIO LÍQUIDO EM 31 DE DEZEMBRO DE 2024 E 2023 (em reais)						
	Capital social	Aumento de capital	Reservas		Lucros acumulados	Total
			Reavaliação	Lucros		
Saldos em 31 de dezembro de 2022	27.097.359,6	1.766.701,40	879.450,76	19.013.284,98	-	48.758.796,74
Aumentos de capital:	1.766.701,40	-	-	-	-	-
AGE DE 29/12/2022	-	(1.766.701,40)	-	-	-	(1.766.701,40)
Aprovação Portaria SUSEP nº 1.367 de 27/03/2023	1.766.701,40	-	-	-	-	1.766.701,40
Reserva de reavaliação	-	-	(45.138,89)	-	100.074,72	54.935,83
Realização	-	-	(100.074,72)	-	100.074,72	-
Baixa	-	-	54.935,83	-	-	54.935,83
Lucro líquido do exercício	-	-	-	-	24.825.256,14	24.825.256,14
Distribuição do lucro:	-	-	14.170.357,04	(24.925.330,86)	(10.754.973,82)	-
Reserva legal	-	-	1.079.462,81	-	-	1.079.462,81
Dividendos adicionais propostos	-	-	15.187.535,33	(15.187.535,33)	-	-
Juros sobre capital próprio	-	-	-	(3.236.000,00)	(3.236.000,00)	-
Dividendos distribuídos	-	-	(2.096.641,10)	(5.422.332,72)	(7.518.973,82)	-
Saldos em 31 de dezembro de 2023	28.864.061,00	-	834.311,87	33.183.642,02	-	62.882.014,89
Aumentos de capital:	-	-	-	-	-	-
Reserva de reavaliação	-	-	(60.044,83)	-	100.074,72	40.029,89
Realização	-	-	(100.074,72)	-	100.074,72	-
Baixa	-	-	40.029,89	-	-	40.029,89
Lucro líquido do exercício	-	-	-	-	28.249.575,65	28.249.575,65
Distribuição do lucro:	-	-	12.292.237,76	(28.349.650,37)	(16.057.412,61)	-
Reserva legal	-	-	1.214.478,76	-	-	1.214.478,76
Dividendos adicionais propostos	-	-	17.077.759,00	(17.077.759,00)	-	-
Juros sobre capital próprio	-	-	-	(3.960.000,00)	(3.960.000,00)	-
Dividendos distribuídos	-	-	-	(6.000.000,00)	(6.097.412,61)	(12.097.412,61)
Saldos em 31 de dezembro de 2024	28.864.061,00	-	774.267,04	45.475.879,78	-	75.114.207,82

DEMONSTRAÇÃO DOS RESULTADOS ABRANGENTES EM 31 DE DEZEMBRO DE 2024 E 2023 (em reais)			
	2024	2023	
Lucro líquido do exercício	28.249.575,65	24.825.256,14	
Efeito da realização da reserva de reavaliação	100.074,72	100.074,72	
Total do resultado abrangente no exercício	28.349.650,37	24.925.330,86	

As notas explicativas são parte integrante das demonstrações contábeis.



Publicidade Legal

6 - Ativos de resseguro:

A cessão de resseguro tem o propósito de limitar sua perda potencial aos riscos assumidos. Os ativos de resseguro compreendem as recuperações de sinistros pagos e as provisões técnicas de resseguro - PPNG, RVNE, PSL, IBNER e PDR. Os passivos relacionados às operações de resseguro são apresentadas brutas de suas respectivas recuperações, as quais são registradas no ativo circulante. O diferimento dos prêmios de resseguro cedidos é realizado de forma consistente com o respectivo prêmio de seguro. No ano de 2024 os contratos proporcionais e não proporcionais foram firmados com os resseguradores locais: **RBR Brasil Resseguros S.A., Austral Re e Swiss Re.**

6.1 - Composição e movimentação das provisões técnicas de resseguro:

	PPNG	RVNE	PSL	IBNER	IBNR	SALVADOS IBNR	PDR	PDR IBNR	2024
Saldo em 1º janeiro	18.434.845,36	1.948.689,21	29.073.455,77	818.002,62	4.838.688,62	(47.613,21)	4.747.798,85	640.333,48	60.544.200,76
Constituição	3.996.909,20	1.260.077,01	43.888.742,86	836.007,31	9.984.628,32	(172.402,09)	3.422.231,23	1.140.908,21	64.357.192,20
Reversão	(7.263.391,55)	(1.708.679,20)	(9.405.448,38)	(415.402,87)	(56.948,24)	(393.145,51)	(1.316.422,11)	(30.241.865,17)	(20.241.865,17)
Pagamento			(31.174.577,72)		(1.967.483,74)			(33.042.061,46)	
Saldo em 31 de dezembro	15.168.363,01	1.500.087,02	32.362.172,01	1.238.697,06	4.748.993,67	(124.167,06)	5.907.400,96	464.819,58	61.227.366,27

	PPNG	RVNE	PSL	IBNER	IBNR	SALVADOS IBNR	PDR	PDR IBNR	2023
Saldo em 1º janeiro	17.346.331,21	1.183.686,52	25.758.583,52	1.177.422,21	4.075.832,09	0,00	3.809.172,38	345.739,44	53.691.407,37
Constituição	6.529.817,16	1.945.388,50	33.275.413,08	300.117,11	1.542.226,32	(51.064,50)	3.389.208,25	318.820,59	67.123.923,43
Reversão	(5.435.303,01)	(1.080.385,81)	(7.459.814,37)	(653.536,70)	(779.368,79)	3.451,35	(505.488,95)	(24.266,55)	(15.934.712,83)
Pagamento			(62.501.726,44)		(3.986.792,69)		(9.098.683,29)		(66.426.417,87)
Saldo em 31 de dezembro	18.434.845,36	1.948.689,21	29.073.455,77	818.002,62	4.838.688,62	(47.613,21)	4.747.798,85	640.333,48	60.544.200,76

7 - Custos de aquisição diferidos (CAD):

Compõem os custos de aquisição diferidos os montantes referentes às comissões relativas à comercialização de apólices de seguros, sendo apropriado ao resultado de acordo com a vigência das apólices.

7.1 - Movimentação dos custos de aquisição diferidos:

	2024	2023
Saldo em 1º de janeiro	18.282.482,95	13.306.609,34
Constituição	9.989.732,69	9.098.683,29
Reversão	(5.435.303,01)	(4.122.500,88)
Saldo em 31 de dezembro	23.033.578,76	18.282.482,95

8 - Provisões técnicas:

As provisões técnicas são constituídas de acordo com as determinações do Conselho Nacional de Seguros Privados - CNSP e da Superintendência de Seguros Privados - SUSEP, cujos critérios, parâmetros e fórmulas são documentados através de Notas Técnicas Atuariais (NTA), cuja consistência e parâmetros adotados são verificados pela Auditoria Atuarial Independente, conforme normas aplicáveis. As principais definições aplicáveis aos ramos de seguros pela Companhia Seguradora são:

- Provisão de Prêmios Não Ganhos (PPNG):** constituída mensalmente com base no Prêmio Contratado, em média nacional, incluído de adoteado acerto, bruto de resseguro, líquido de cossseguro coberto. Tem por objetivo dar cobertura aos valores a pagar relativos a sinistros e despesas a ocorrer, a qual é calculada de modo a considerar a parcela de prêmios não ganhos relativos ao exercício de cobertura dos riscos assumidos de cada apólice no endereço, representando todos os contratos vigentes no mês de sua constituição ou a eles relacionados.
- Provisão de Prêmios Não Ganhos para Riscos Vigentes e Não Emitidos (PPNG/RVNE):** provisão estimada cujo objetivo é dar garantia aos riscos inerentes aos prêmios comerciais emitidos após o início de vigência pela seguradora, cujo cálculo é feito com base nos dados estatísticos resultantes das operações de análise à média dos prêmios emitidos com atraso nos últimos meses de operação da seguradora, e o fator de consistência é extraído do teste de consistência.
- Provisão de Sinistros a Liquidar (PSL):** tem vista à garantia dos valores de sinistros a pagar, seu saldo corresponderá, na data do cálculo, ao total devido de sinistros avisados e ainda não indenizados deduzido da parcela relativa à recuperação do cossseguro, caso houver, inclusive àqueles de demandas judiciais, cuja metodologia encontra-se prevista em Nota Técnica Atuarial específica, onde o valor provisionado tende a ser proporcional aos riscos de perda de cada processo, segundo classificação jurídica. Quando necessário será constituída a provisão de ajuste (IBNER), a qual é apurada por meio de aplicação de metodologia balanceada nos resultados dos testes de consistência da PSL, e tem o objetivo de assegurar as mudanças de valores que os sinistros avisados sofrerão ao longo dos processos de análise até sua liquidação.
- Provisão de Sinistros Ocorridos e Não Avisados (IBNR):** tem por objetivo para atender as demandas de sinistros que já ocorreram, mas que ainda não foram avisados à Seguradora, sendo calculada através de metodologia própria, com base no desenvolvimento dos triângulos de Runoff para todos os ramos comerciais, conforme previsto em NTA específica, cuja consistência dos valores apurados é testada mensalmente, por meio de técnicas estatísticas e atuariais que observem o comportamento histórico entre as datas de ocorrência dos sinistros e os respectivos avisos.
- Provisão de Despesas a Produtos Especiais (PDR):** tem por objetivo dar cobertura aos valores das despesas de produtos especiais, utilizando-se como parâmetro a média dos prêmios emitidos com atraso nos últimos meses de operação da seguradora, e o fator de consistência é extraído do teste de consistência.
- Provisão de Sinistros Ocorridos e Não Avisados (IBNR):** tem por objetivo para atender as demandas de sinistros que já ocorreram, mas que ainda não foram avisados à Seguradora, sendo calculada através de metodologia própria, com base no desenvolvimento dos triângulos de Runoff para todos os ramos comerciais, conforme previsto em NTA específica, cuja consistência dos valores apurados é testada mensalmente, por meio de técnicas estatísticas e atuariais que observem o comportamento histórico entre as datas de ocorrência dos sinistros e os respectivos avisos.
- Provisão de Despesas a Produtos Especiais (PDR):** tem por objetivo dar cobertura aos valores das despesas de produtos especiais, utilizando-se como parâmetro a média dos prêmios emitidos com atraso nos últimos meses de operação da seguradora, e o fator de consistência é extraído do teste de consistência.
- Provisão de Sinistros Ocorridos e Não Avisados (IBNR):** tem por objetivo para atender as demandas de sinistros que já ocorreram, mas que ainda não foram avisados à Seguradora, sendo calculada através de metodologia própria, com base no desenvolvimento dos triângulos de Runoff para todos os ramos comerciais, conforme previsto em NTA específica, cuja consistência dos valores apurados é testada mensalmente, por meio de técnicas estatísticas e atuariais que observem o comportamento histórico entre as datas de ocorrência dos sinistros e os respectivos avisos.
- Provisão de Resgates e Outros Valores a Regularizar (PVR):** tem por objetivo dar cobertura aos valores de devoluções de prêmios, não contemplados nas demais provisões técnicas.
- Provisão de Excedente Técnico (PET):** tem por objetivo dar cobertura aos valores de devoluções de prêmios, não contemplados nas demais provisões técnicas.

8.1 - Composição das provisões técnicas:

	2024	2023
PPNG	16.106.934,04	13.672.150,25
PPNG/RVNE	15.195.115,57	14.693.734,48
PSL	58.391.836,49	50.137.945,69
IBNR	60.989.369,35	50.971.625,70
PSL ajuste IBNER	6.507.641,78	4.427.669,52
IBNR retrocessado	(6.592.108,75)	24.956,38
IBNR	20.526.826,08	15.483.864,26
IBNR retrocessado	(1.215.974,54)	(352.954,13)
IBNR salvados	16.051.566,59	13.601.177,82
PDR	742.047,45	209.087,20
PDR IBNR	2.304.650,18	1.539.261,26
PVR	999.558,27	67.551,27
PET	8.275.773,88	11.825.415,45
Total das provisões	343.079.793,64	298.575.355,25

8.2 - Desenvolvimento das provisões judiciais de sinistro:

Montante de ações judiciais pagas no exercício corrente e que se encontravam provisionadas
Montante provisionado de ações jud. pagas no exerc. corr. e que se encontravam provisionadas
Processos encerrados sem pagamento no exercício corrente, para os quais havia provisão constituída
Montante de ações judiciais pagas no exercício corrente e não provisionadas

8.3 - Movimentação das provisões técnicas:

	2024	2023
Saldo em 1º janeiro	18.572.150,25	14.693.734,48
Constituição	33.275.413,08	33.275.413,08
Reversão	(9.405.448,38)	(9.405.448,38)
Pagamento	(184.479.875,72)	(184.479.875,72)
Saldo em 31 de dezembro	15.195.115,57	14.693.734,48

8.4 - Garantia das provisões técnicas:

	2024	2023
Total das provisões técnicas	343.079.793,64	298.575.355,25
(+) Parcela correspondente ao resseguro	343.079.793,64	298.575.355,25
(-) Direitos creditórios	(54.094.895,66)	(42.481.405,67)
(-) Comissões diferidas pagas	(2.536,36)	(2.536,36)
Total a ser coberto	286.872.761,62	253.561.413,22
Títulos de renda fixa vinculados - Públicos	217.679,67	217.679,67
Títulos de renda fixa vinculados - Privados	286.872.761,62	253.561.413,22
Total dado em cobertura	286.872.761,62	253.561.413,22
Suficiência em RS	55.112.521,33	35.912.082,12

9 - Sinistros:

9.1 - Aging dos sinistros e despesas judiciais:

	Até 1 ano	De 1 a 3 anos	Acima de 3 anos	2024
Sinistro Bruto de Resseguro	1.472.519,74	73.674.136,66	64.540,77	75.111.774,17
Sinistro Líquido de Resseguro	248.530,31	1.950,34	15.828,13	266.208,78

	Até 1 ano	De 1 a 3 anos	Acima de 3 anos	2023
Sinistro Bruto de Resseguro	882.129,21	61.485,05	121.735,72	62.498.673,02
Sinistro Líquido de Resseguro	13.217,76	43.004,06	102.231,61	43.740.412,97

9.2 - Desenvolvimento dos avisos de sinistros e pagamentos:

O quadro de desenvolvimento dos sinistros tem por objetivo ilustrar o desenvolvimento dos sinistros inerentes às provisões de sinistro, comparando os sinistros pagos com suas respectivas provisões. O triângulo superior do quadro apresenta a provisão estimada para as últimas datas, partindo do ano em que o sinistro foi avisado, sendo que o triângulo inferior demonstra as quantias pagas em relação às provisões, em cada exercício subsequente.

	2017	2018	2019	2020	2021	2022	2023	2024
Estimativa de sinistros acumulados	2.823.480,97	18.402.247,47	28.251,12	31.771.425,72	40.004.705,90	60.754.102,61	99.199.907,39	170.500.745,14
No ano de aviso	8.958.000,01	27.818,10	35.321.972,11	58.465.936,53	115.867.264,15	179.881.554,88	178.859.319,18	211.688.902,76
Dois anos após o aviso	8.848.519,17	10.180,20	27.085.319,70	31.748.168,08	40.342.018,15	61.986.848,38	117.642.853,70	184.643.745,75
Três anos após o aviso	9.073.882,86	19.360,07	27.689.407,97	32.618.722,92	41.575.993,03	54.265.128,37	66.108.248,91	119.993.847,98
Quatro anos após o aviso	9.305.304,23	18.853.465,45	19.824,55	33.194.233,25	41.491.160,86	64.108.848,91		
Cinco anos após o aviso	9.274.555,11		26.138,17	32.785.545,40	41.795.545,90			
Ses anos após o aviso	9.201.907,08		2.810,67	38.103.338,65	32.044.631,29			
Sete anos após o aviso	9.232.775,22		8.817,76	38.135.654,28				
Oito anos após o aviso	9.950.494,68		0,00					
Novos anos após o aviso	8.851.873,36		7.050,01	28.135.654,28	32.044.631,29			
Totais	8.851.873,36	7.050,01	28.135.654,28	32.044.631,29	41.795.545,90	64.108.848,91	119.993.847,98	184.643.745,75
178.859.319,18	211.688.902,76							

9.3 - Percentual de custo de aquisição e sinistralidade:						
Ramos	2024			2023		
	Prêmios ganhos	Sinistralidade %	Comercialização %	Prêmios ganhos	Sinistralidade %	Comercialização %
Patrimonial	9.143.597,28	31,27%	39,81%	7.730.315,30	50,25%	35,49%
Auto/RCF	282.262.672,44	63,35%	11,89%	249.751.362,56	68,74%	11,64%
Pessoas	15.270.069,45	44,31%	8,22%	21.321.080,90	66,56%	15,11%

Publicidade Legal

11.5 - Resultado com resseguro:			
Recuperações de resseguro	2024	2023	
Indenização	32.669.767,65	45.549.830,28	
Despesa	23.983.144,48	41.811.031,46	
Variação da provisão IBNR	3.027.085,87	2.729.001,46	
Prêmios de resseguro cedidos	(340.792,70)	(1.009.797,26)	
Prêmio	(34.264.910,08)	(44.148.647,62)	
Comissão	(41.119.434,66)	(67.425.802,22)	
Variação das Provisões Técnicas	10.629.609,12	21.423.697,76	
Salvados e ressarcimentos de resseguro	(2.940.065,65)	(2.951.792,36)	
Salvados	(2.940.065,65)	(2.951.792,36)	
Total	(4.535.208,08)	(1.550.609,70)	
11.6 - Despesas administrativas:	2024	2023	
Despesas com pessoal próprio:	(16.232.937,13)	(15.106.016,01)	
Administração (*)	(3.445.200,00)	(3.235.000,00)	
Empregados	(7.574.269,66)	(6.793.897,50)	
Indenizações	(12.297,31)	(267.702,36)	
Encargos sociais	(3.216.536,68)	(2.919.718,65)	
Assistência social	(1.984.633,48)	(1.889.696,50)	
Despesas com serviços de terceiros	(8.165.914,26)	(7.265.029,78)	
Despesas com localização e funcionamento	(2.823.300,26)	(2.600.335,65)	
Despesas com publicidade e propaganda	(284.627,47)	(125.117,47)	
Despesas com publicações	(33.274,72)	(31.462,24)	
Despesas com donativos e contribuições	(281.711,40)	(57.024,22)	
Outras despesas administrativas	(62.209,79)	(137.907,35)	
Total	(27.663.975,93)	(25.323.902,92)	
(*) Valores reconhecidos no exercício referente às transações com o pessoal-chave da administração.			
11.7 - Despesas com tributo:	2024	2023	
Despesas com PIS/COFINS	(5.514.575,77)	(2.990.930,36)	
Despesas com taxa de fiscalização	(1.917.933,32)	(1.665.261,99)	
Impostos federais/estaduais/municipais	(173.638,64)	(143.399,64)	
Total	(7.606.547,73)	(4.799.592,99)	
11.8 - Resultado financeiro:	2024	2023	
Receitas financeiras	36.080.878,15	37.711.633,29	
Receitas com aplicações financeiras	23.207.205,45	24.385.723,53	
Receitas com operações de seguros	5.122.125,23	4.489.355,29	
Juros e cupons recebidos	7.696.030,72	6.802.940,86	
Outras receitas financeiras	55.616,75	15.519,61	
Despesas financeiras	(20.236.737,82)	(15.067.824,22)	
Ajuste a valor de mercado das aplicações	(9.076.146,74)	(5.999.835,57)	
Despesas com operações de seguros	(11.158.983,12)	(8.896.705,19)	
Outras despesas financeiras	(1.727,96)	(180.372,35)	
Total	15.844.140,33	22.643.809,07	
11.9 - Imposto de renda e contribuição social:	2024	2023	
Impostos diferidos	-	36.900,00	
Sobre adições temporárias	-	36.900,00	
Impostos devidos	(16.191.321,12)	(14.687.634,12)	
IR e CSLL devidos ao corrente	153.789,80	200.664,82	
Incentivos Fiscais - PAT	-	-	
Imposto de renda e contribuição social devidos	(16.037.531,32)	(14.486.969,30)	
11.10 - Reconciliação da alíquota efetiva de imposto de renda e contribuição social:	2024	2023	
Resultado antes de impostos e participações	44.843.797,67	39.781.440,32	
(+) JCP pago no exercício	(3.350.000,00)	(3.235.000,00)	
(-) Participação sobre os resultados	(556.667,69)	(432.114,86)	
Resultado base de imposto de renda e contribuição social:	40.937.129,98	36.113.325,46	
IR e CSLL as alíquotas nominais de 25% e 15%	(11.150.851,99)	(14.445.339,19)	
Adições e exclusões no cálculo dos tributos:	898.672,84	766.259,79	
Realização da Reserva de Reavaliação	100.074,72	100.074,72	
Incentivos Fiscais ECA/ FRONAV	275.000,00	40.000,00	
Despesas indedutíveis	3.451,88	11.000,00	
Multas Indedutíveis	207.705,74	866.466,12	
Provisões Indedutíveis	289.982,06	271.386,64	
Contingência Cível - Geral	65.305,65	28.502,00	
Representação Social	-	1.161,02	
Brindes	-	(489.705,11)	
Dividendos Recebidos	-	(555.000,00)	
Reversão Cont. Cível - Geral	-	(555.000,00)	
Reversão de Provisões	-	-	
Imposto de renda e contribuição social dos exercícios	(16.037.554,32)	(14.450.269,29)	
Alíquota efetiva	38,90%	39,18%	

12 - Patrimônio líquido:			
12.1 - Capital social:			
O capital social está totalmente subscrito e integralizado no valor de R\$ 28.864.061,00 (vinte oito milhões, oitocentos e sessenta e quatro mil, sessenta e um reais), representado por 3.934.838 (três milhões, trezentos e noventa e quatro mil e oitocentos e trinta e oito) ações ordinárias, ordinárias em valor nominal. Em 29/12/2022, registrado no Processo Susep nº 154/14.6009/14/2022, a Assembleia Geral Extraordinária para aumento de capital social, aprovado pela SUSEP em 27/03/2023, pela Portaria SUSEP nº 1.267.			
12.2 - Reserva de reavaliação:			
Constituída em exercícios anteriores em decorrência de reavaliações de bens do ativo imobilizado com base em laudo de avaliação emitidos por peritos especializados. No ano de 2024 a reserva de reavaliação de imóveis foi realizada no montante de R\$ 100.074,72 (R\$ 100.074,72 no ano de 2023), conforme Demonstração das Mutações do Patrimônio Líquido. Nos termos da Lei nº 11.638/2007, a Companhia não tem por manter os saldos existentes de reserva de reavaliação até sua efetiva realização.			
12.3 - Reserva de lucros:			
12.3.1 - Reserva legal:			
Constituída, ao final do exercício, mediante apropriação de 5% sobre o lucro líquido do exercício, na forma prevista na legislação societária brasileira, podendo ser utilizada para a compensação de prejuízos ou para aumento do capital social, assegurando a integridade do capital social.			

12.3.2 - Reserva de Dividendos adicionais propostos:			
Constituída, ao final do exercício, mediante apropriação do lucro contábil remanescente, após a distribuição dos dividendos mínimos obrigatórios e constituição da reserva legal de lucro, na forma prevista na legislação societária brasileira, podendo ser utilizada para a distribuição de dividendos, a qualquer momento, mediante assembleia geral.			
12.4 - Dividendos e juros sobre o capital próprio:			
De acordo com as disposições legais e estatutárias são garantidos aos acionistas a distribuição de dividendos mínimos obrigatórios de 25% do lucro líquido ajustado de cada exercício. O benefício fiscal dos juros sobre capital próprio é reconhecido no resultado do exercício calculado conforme legislação vigente e tendo como base a Taxa de Juros de Longo Prazo (TJLP) durante o exercício aplicável. A provisão é denominada a qualquer valor acima do mínimo obrigatório será constituída na data em que for aprovada, antes disso será mantida no patrimônio líquido, conforme apresentado na demonstração da mutação do patrimônio líquido.			
Lucro líquido do exercício	2024	2023	
CP pago no exercício	(3.650.000,00)	(3.235.000,00)	
Lucro pela realização da reserva de reavaliação	100.074,72	100.074,72	
Base de cálculo para os dividendos e reservas	24.389.650,37	24.389.650,37	
Constituição da reserva legal - 5%	1.214.478,78	1.214.478,78	
Dividendos pagos e propostos no exercício - 25%	6.097.412,59	6.097.412,59	
Constituição da reserva de dividendos adicionais propostos	17.077.759,00	17.077.759,00	
12.5 - Demonstração do cálculo do patrimônio líquido ajustado e adequação de capital:			
A Resolução CNSP nº 432, de 12 de novembro de 2021, estabelece as diretrizes para o cálculo do Patrimônio Líquido Ajustado (PLA) das sociedades seguradoras. Em 20 de dezembro de 2024, foi publicada a Resolução CNSP nº 473, a qual introduziu ajustes pontuais na metodologia de cálculo do PLA. De acordo com a Resolução CNSP nº 432/2021, especialmente nos dispositivos relativos aos capitais de risco de subscrição e operações de capitalização, o Patrimônio Líquido Ajustado (PLA) igual ou superior ao Capital Mínimo Requerido (CMR), considerando os ajustes necessários para a adequação de capital, deve ser utilizado para operar de forma regular e segura. Esse valor é determinado pelo maior entre o capital base estabelecido na legislação societária e o Capital de Risco, os quais refletem os riscos inerentes às operações da seguradora.			
12.5.1 - Cálculo do patrimônio líquido ajustado:	2024	2023	
Patrimônio líquido contábil	75.117,82	62.882.014,89	
(+/-) Ajustes contábeis	(164.850,26)	(164.850,26)	
(+/-) Ajustes associados à variação dos valores econômicos	(4.378.643,23)	(2.350.244,20)	
PLA de nível 1	69.674,33	57.633.244,34	
PLA de nível 2	3,17	471.215,87	
PLA de nível 3	6,72	6.942.948,61	
(+/-) Ajuste de excesso de PLA níveis 2 e 3	3,17	6,94	
PLA total	75.697,29	65.067.408,83	
Capital - base (I)	8.100.000,00	8.100.000,00	
Capital de risco (II)	65.043.306,13	54.126.136,91	
Capital de risco de subscrição	52.168.750,55	45.886.633,10	
Capital de risco de crédito	7.265.170,27	4.084.929,41	
Capital de risco operacional	2.045.379,22	2.084.792,04	
Capital de risco de mercado	17.330.603,96	11.082.016,24	
Efeito da correlação entre os riscos	(13.789.697,87)	(9.011.233,88)	
Capital mínimo requerido (CMR) = (maior entre (I) e (II))	65.043.306,13	54.126.136,91	
Suficiência do PLA	9.262.283,20	10.941.271,92	
% de suficiência do PLA	14%	20%	

12.6 - Composição acionária:			
12.6.1 - Alterações societárias ocorridas em 2024:			
No exercício de 2024, a Gente Seguradora S.A., controlada pela Gente Seguradora S.A., passou por uma reestruturação societária. A empresa foi convertida em sociedade anônima, conforme previsto no artigo 220 da Lei 6.404/76, e alterou sua denominação para MSE Participações S.A., se transformando em uma holding familiar que centraliza grande parte da participação societária das empresas do Grupo. A transformação foi formalizada em Assembleia Geral realizada em 31 de maio de 2024, aprovada na Junta Comercial pelo registro sob o nº 4330007470 em 16/07/2024. Adicionalmente, os acionistas Sérgio Suslik Wais e Tania Wais realizaram a integração de suas participações na Gente Seguradora S.A. com a MSE Participações S.A., resultando na alteração do quadro societário da seguradora, onde a MSE se tornou acionista qualificada, com participação de 99,68% no capital social da Gente Seguradora S.A. As participações societárias dos demais acionistas não sofreram alterações. O quadro do acionista Sérgio Suslik Wais na Gente Seguradora S.A. foi mantido:			
12.6.1.1 - Composição do capital social da MSE Participações S.A.:			
	2024		
Ações	Quantidade de Ações	% de participação	
MSE Participações S.A.	28.376.550	99,68%	
Sérgio Suslik Wais	109.984	0,386%	
Marcelo Wais	100	0,000%	
Eduardo Wais	100	0,000%	
Sabrina Wais	100	0,000%	
Total	28.487.144	100,000%	

12.6.2 - Participação da MSE Participações S.A. nas empresas do Grupo:			
Empresas	Quantidade de Ações	% de participação	
Gente Seguradora S.A.	3.384.081	99,683%	
Gente Assistência e Serviços Ltda.	138.700	99,790%	
Gente Clube de Benefícios Ltda.	698.014	92,440%	
Gente Viagens e Turismo Ltda.	39.700	99,250%	

12.3 - Composição acionária da Gente Seguradora S/A:			
Acionistas	Quantidade de Ações	% de participação	
MSE Participações S.A.	3.384.081	99,683%	
Marcelo Wais	10.643	0,314%	
Eduardo Wais	114	0,003%	
Total	3.394.838	100%	

DIRETORIA			
Sérgio Suslik Wais	Diretor Presidente		
Marcelo Wais	Diretor Vice-Presidente		
Tania Wais	Diretora		
Eduardo Wais	Diretor		
Flávia Nicoletti	Contadora CRCSP 274938/O-T-RS	Eder Gerson Aguiar de Oliveira	Atuário Responsável Técnico - MIBA 630

considera que os controles internos da Seguradora são relevantes para planejar os procedimentos de auditoria atuarial que são apropriados às circunstâncias, mas não para fins de expressar uma opinião sobre a efetividade desses controles internos.

Acreditamos que a evidência de auditoria obtida é suficiente e apropriada para fundamentar nossa opinião de auditoria atuarial.

Opinião

Em nossa opinião, as provisões técnicas e os ativos de resseguro registrados nas demonstrações financeiras e os demonstrativos do capital mínimo requerido, dos valores reduzidos da necessidade de cobertura das provisões técnicas, dos créditos com resseguradores relacionados a sinistros e despesas com sinistros, da análise dos indicadores de solvência regulatória, incluindo os ajustes associados à variação econômica do patrimônio líquido ajustado, e dos limites de retenção da Gente Seguradora S.A. em 31 de dezembro de 2024 foram elaborados, em todos os aspectos relevantes, de acordo com as normas e orientações emitidas pelos órgãos reguladores e pelo Instituto Brasileiro de Atuária - IBA.

Outros Assuntos

No contexto de nossas responsabilidades acima descritas, considerando a avaliação de riscos de distorção relevantes nos itens integrantes do escopo definido no primeiro parágrafo, também aplicamos selecionados procedimentos de auditoria sobre as bases de dados fornecidas pela Seguradora e utilizadas em nossa auditoria atuarial, com base em testes aplicados sobre amostras. Consideramos que os dados selecionados em nossos trabalhos são capazes de proporcionar base razoável para permitir que os referidos itens integrantes do escopo definido no primeiro parágrafo estejam livres de distorção relevante.

Adicionalmente, também a partir de selecionados procedimentos, com base em testes aplicados sobre amostras, observamos que existe correspondência desses dados, que serviram de base para apuração dos itens integrantes do escopo definido no primeiro parágrafo, com aqueles encaminhados à SUSEP por meio dos respectivos Quadros Estatísticos e FIP (exclusivamente nos quadros concernentes ao escopo da auditoria atuarial), para o exercício auditado, em seus aspectos mais relevantes.

Porto Alegre/RS, 19 de fevereiro de 2025.

Alexandre Turk de Almeida - Atuário MIBA nº 1034
ALM Consultoria e Auditoria Atuarial S/S Ltda
CNPJ nº 08.614.081/0001-21 - CIBA nº 102
Av. Carlos Gomes, 700/606, Porto Alegre

12.1 - Capital social:

O capital social está totalmente subscrito e integralizado no valor de R\$ 28.864.061,00 (vinte oito milhões, oitocentos e sessenta e quatro mil, sessenta e um reais), representado por 3.934.838 (três milhões, trezentos e noventa e quatro mil e oitocentos e trinta e oito) ações ordinárias, ordinárias em valor nominal. Em 29/12/2022, registrado no Processo Susep nº 154/14.6009/14/2022, a Assembleia Geral Extraordinária para aumento de capital social, aprovado pela SUSEP em 27/03/2023, pela Portaria SUSEP nº 1.267.

12.2 - Reserva de reavaliação:

Constituída em exercícios anteriores em decorrência de reavaliações de bens do ativo imobilizado com base em laudo de avaliação emitidos por peritos especializados. No ano de 2024 a reserva de reavaliação de imóveis foi realizada no montante de R\$ 100.074,72 (R\$ 100.074,72 no ano de 2023), conforme Demonstração das Mutações do Patrimônio Líquido. Nos termos da Lei nº 11.638/2007, a Companhia não tem por manter os saldos existentes de reserva de reavaliação até sua efetiva realização.

12.3 - Reserva de lucros:

12.3.1 - Reserva legal:

Constituída, ao final do exercício, mediante apropriação de 5% sobre o lucro líquido do exercício, na forma prevista na legislação societária brasileira, podendo ser utilizada para a compensação de prejuízos ou para aumento do capital social, assegurando a integridade do capital social.

12.3.2 - Reserva de Dividendos adicionais propostos:

Constituída, ao final do exercício, mediante apropriação do lucro contábil remanescente, após a distribuição dos dividendos mínimos obrigatórios e constituição da reserva legal de lucro, na forma prevista na legislação societária brasileira, podendo ser utilizada para a distribuição de dividendos, a qualquer momento, mediante assembleia geral.

12.4 - Dividendos e juros sobre o capital próprio:

De acordo com as disposições legais e estatutárias são garantidos aos acionistas a distribuição de dividendos mínimos obrigatórios de 25% do lucro líquido ajustado de cada exercício. O benefício fiscal dos juros sobre capital próprio é reconhecido no resultado do exercício calculado conforme legislação vigente e tendo como base a Taxa de Juros de Longo Prazo (TJLP) durante o exercício aplicável. A provisão é denominada a qualquer valor acima do mínimo obrigatório será constituída na data em que for aprovada, antes disso será mantida no patrimônio líquido, conforme apresentado na demonstração da mutação do patrimônio líquido.

Lucro líquido do exercício

CP pago no exercício

Lucro pela realização da reserva de reavaliação

Base de cálculo para os dividendos e reservas

Constituição da reserva legal - 5%

Dividendos pagos e propostos no exercício - 25%

Constituição da reserva de dividendos adicionais propostos

12.5 - Demonstração do cálculo do patrimônio líquido ajustado e adequação de capital:

A Resolução CNSP nº 432, de 12 de novembro de 2021, estabelece as diretrizes para o cálculo do Patrimônio Líquido Ajustado (PLA) das sociedades seguradoras. Em 20 de dezembro de 2024, foi publicada a Resolução CNSP nº 473, a qual introduziu ajustes pontuais na metodologia de cálculo do PLA. De acordo com a Resolução CNSP nº 432/2021, especialmente nos dispositivos relativos aos capitais de risco de subscrição e operações de capitalização, o Patrimônio Líquido Ajustado (PLA) igual ou superior ao Capital Mínimo Requerido (CMR), considerando os ajustes necessários para a adequação de capital, deve ser utilizado para operar de forma regular e segura. Esse valor é determinado pelo maior entre o capital base estabelecido na legislação societária e o Capital de Risco, os quais refletem os riscos inerentes às operações da seguradora.

12.5.1 - Cálculo do patrimônio líquido ajustado:

Patrimônio líquido contábil

(+/-) Ajustes contábeis

(+/-) Ajustes associados à variação dos valores econômicos

PLA de nível 1

PLA de nível 2

PLA de nível 3

(+/-) Ajuste de excesso de PLA níveis 2 e 3

PLA total

Capital - base (I)

Capital de risco (II)

Capital de risco de subscrição

Capital de risco de crédito

Capital de risco operacional

Capital de risco de mercado

Efeito da correlação entre os riscos

Capital mínimo requerido (CMR) = (maior entre (I) e (II))

Suficiência do PLA

% de suficiência do PLA

12.6 - Composição acionária:

12.6.1 - Alterações societárias ocorridas em 2024:

No exercício de 2024, a Gente Seguradora S.A., controlada pela Gente Seguradora S.A., passou por uma reestruturação societária. A empresa foi convertida em sociedade anônima, conforme previsto no artigo 220 da Lei 6.404/76, e alterou sua denominação para MSE Participações S.A., se transformando em uma holding familiar que centraliza grande parte da participação societária das empresas do Grupo. A transformação foi formalizada em Assembleia Geral realizada em 31 de maio de 2024, aprovada na Junta Comercial pelo registro sob o nº 4330007470 em 16/07/2024. Adicionalmente, os acionistas Sérgio Suslik Wais e Tania Wais realizaram a integração de suas participações na Gente Seguradora S.A. com a MSE Participações S.A., resultando na alteração do quadro societário da seguradora, onde a MSE se tornou acionista qualificada, com participação de 99,68% no capital social da Gente Seguradora S.A. As participações societárias dos demais acionistas não sofreram alterações. O quadro do acionista Sérgio Suslik Wais na Gente Seguradora S.A. foi mantido:

12.6.1.1 - Composição do capital social da MSE Participações S.A.:

Ações

Quantidade de Ações

% de participação

MSE Participações S.A.

Sérgio Suslik Wais

Marcelo Wais

Eduardo Wais

Sabrina Wais

Total

12.6.2 - Participação da MSE Participações S.A. nas empresas do Grupo:

Empresas

Quantidade de Ações

% de participação

Gente Seguradora S.A.

Gente Assistência e Serviços Ltda.

Gente Clube de Benefícios Ltda.

Gente Viagens e Turismo Ltda.

12.6.1.1 - Composição do capital social da MSE Participações S.A.:

Ações

Quantidade de Ações

% de participação

MSE Participações S.A.

Sérgio Suslik Wais

Marcelo Wais

Eduardo Wais

Sabrina Wais

Total

12.6.2 - Participação da MSE Participações S.A. nas empresas do Grupo:

Empresas

Quantidade de Ações

% de participação

Gente Seguradora S.A.

Gente Assistência e Serviços Ltda.

Gente Clube de Benefícios Ltda.

Gente Viagens e Turismo Ltda.

12.6.1.1 - Composição do capital social da MSE Participações S.A.:

Ações

Quantidade de Ações

% de participação

MSE Participações S.A.

Sérgio Suslik Wais

Marcelo Wais

Eduardo Wais

Sabrina Wais

Total

12.6.2 - Participação da MSE Participações S.A. nas empresas do Grupo:

Empresas

Quantidade de Ações

% de participação

Gente Seguradora S.A.

Gente Assistência e Serviços Ltda.

Gente Clube de Benefícios Ltda.

Gente Viagens e Turismo Ltda.

12.6.1.1 - Composição do capital social da MSE Participações S.A.:

Ações

Quantidade de Ações

% de participação

MSE Participações S.A.

Sérgio Suslik Wais

Marcelo Wais

Eduardo Wais

Sabrina Wais

Total

12.6.2 - Participação da MSE Participações S.A. nas empresas do Grupo:

Empresas

Quantidade de Ações

% de participação

Gente Seguradora S.A.

Gente Assistência e Serviços Ltda.

Gente Clube de Benefícios Ltda.

Gente Viagens e Turismo Ltda.

12.6.1.1 - Composição do capital social da MSE Participações S.A.:

Ações

Quantidade de Ações

% de participação

MSE Participações S.A.

Sérgio Suslik Wais

Marcelo

relevante, independentemente se causada por fraude ou erro. Na elaboração das demonstrações contábeis, a administração é responsável pela avaliação da capacidade da Companhia continuar operando, divulgando, quando aplicável, os assuntos relacionados com a sua continuidade operacional e o uso dessa base contábil na elaboração das demonstrações contábeis, a não ser que a administração pretenda liquidar a Companhia ou cessar suas operações, ou não tenha nenhuma alternativa realista para evitar o encerramento das operações. Os responsáveis pela governança da Companhia são aqueles com responsabilidade pela supervisão no processo de elaboração das demonstrações contábeis.

Responsabilidades do auditor pela auditoria das demonstrações contábeis

Nossos objetivos são obter segurança razoável de que as demonstrações contábeis, tomadas em conjunto, estão livres de distorção relevante, independentemente se causada por fraude ou erro, e emitir relatório de auditoria contendo nossa opinião. Segurança razoável é um alto nível de segurança, mas não uma garantia de que a auditoria realizada de acordo com as normas brasileiras e internacionais de auditoria sempre detectará as eventuais distorções relevantes existentes. As distorções podem ser decorrentes de fraude ou erro e são consideradas relevantes quando, individualmente ou em conjunto, possam influenciar, dentro de uma perspectiva razoável, as decisões econômicas dos usuários tomadas com base nas referidas demonstrações contábeis. Como parte da auditoria realizada de acordo com as normas brasileiras e internacionais de auditoria, exercemos julgamento profissional e mantemos ceticismo profissional ao longo da auditoria. Além disso:

- Determinamos a materialidade de acordo com o nosso julgamento profissional. O conceito de materialidade é aplicado no planejamento e na execução de nossa auditoria, na avaliação dos efeitos das distorções identificadas ao longo da auditoria, das distorções não corrigidas, se houver, sobre as demonstrações contábeis como um todo e na formação de nossa opinião.
- A determinação da materialidade é afetada pela nossa percepção sobre as necessidades de informações financeiras pelos usuários das demonstrações contábeis. Nesse contexto, é razoável que assumamos que os usuários das demonstrações contábeis: (i) possuem conhecimento razoável sobre os negócios, as atividades comerciais e econômicas da Companhia e a disposição para analisar as informações das demonstrações contábeis com diligência razoável; (ii) entendem que as demonstrações contábeis são elaboradas, apresentadas e auditadas considerando níveis de materialidade; (iii) reconhecem as incertezas relevantes inerentes à mensuração de valores com base no uso de estimativas, julgamento e consideração de eventos futuros; e (iv) tomam decisões econômicas razoáveis com base nas informações das demonstrações contábeis.
- Ao planejarmos a auditoria, exercemos julgamento sobre as distorções que seriam consideradas relevantes. Esses julgamentos fornecem a base para determinarmos: (a) a natureza, a época e a extensão dos procedimentos de avaliação de risco; (b) a identificação e avaliação dos riscos de distorção relevante; e (c) a natureza, a época e a extensão dos procedimentos adicionais de auditoria.
- A determinação da materialidade para o planejamento envolve o exercício de julgamento profissional. Aplicamos frequentemente uma porcentagem a um referencial selecionado como ponto de partida para determinarmos a materialidade para as demonstrações contábeis como um todo. A materialidade para a execução da auditoria significa o valor ou o(s) valor(es) fraudado(s) pelo auditor, interior(es) ao considerado relevante para as demonstrações contábeis como um todo, para reduzir a um nível baixo a probabilidade

de que as distorções não corrigidas e não detectadas em conjunto excedam a materialidade para as demonstrações contábeis como um todo.

- Identificamos e avaliamos os riscos de distorção relevante nas demonstrações contábeis, independentemente se causada por fraude ou erro, planejamos e executamos procedimentos de auditoria em resposta a tais riscos, bem como obtemos evidência de auditoria apropriada e suficiente para fundamentar nossa opinião. O risco de não detecção de distorção relevante resultante de fraude ou erro do que o proveniente de erro, já que a fraude pode envolver o ato de burlar os controles internos, conluio, falsificação, omissão ou representações falsas intencionais.
- Obtemos entendimento dos controles internos relevantes para a auditoria para planejarmos procedimentos de auditoria adaptados às circunstâncias, mas não com o objetivo de expressarmos opinião sobre a eficácia dos controles internos da Companhia.
- Avaliamos a adequação das políticas contábeis utilizadas e a razoabilidade das estimativas contábeis e respectivas divulgações feitas pela administração.
- Concluimos sobre a adequação do uso, pela administração, da base contábil de continuidade operacional e, com base nas evidências de auditoria obtidas, se existe incerteza relevante em relação a eventos ou condições que possam levantar dúvida significativa em relação à capacidade de continuidade operacional da Companhia. Se concluímos que existe incerteza relevante, devemos chamar a atenção em nosso relatório de auditoria para as respectivas divulgações nas demonstrações contábeis ou, se a modificação em nossa opinião, se as divulgações forem inadequadas. Nossas conclusões estão fundamentadas na evidência de auditoria obtidas até a data de nosso relatório. Todavia, eventos ou condições futuras podem levar a Companhia a não mais se manter em continuidade operacional.
- Avaliamos a apresentação geral, a estrutura e o conteúdo das demonstrações contábeis, inclusive se a divulgação de se as demonstrações contábeis representam as correspondentes transações e os eventos de maneira compatível com o objetivo de apresentação adequada.
- Comunicamos-nos com os responsáveis pela governança a respeito, entre outros aspectos, do alcance planejado, da época da auditoria e das constatações significativas de auditoria, inclusive as eventuais deficiências significativas nos controles internos que identificamos durante nossos trabalhos.

Porto Alegre, 19 de fevereiro de 2025
TATICA AUDITORES INDEPENDENTES
CRCRS 009308-F
Luiz Fernando Silva Soares
Contador CRCRS nº 009308-4-O



DOCUMENTO ASSINADO POR

DATA

CPF/CNPJ

VERIFICAÇÃO

EMPRESA JORNALISTICA CALDAS JUNIOR LTDA
Responsável: MARCELO DE SOUSA DANTAS25/02/2025 17:27:46 GMT-03:00 92757798000139
43432271387

Conforme MP nº 2.200-2/2001 de 24/08/2001, o documento eletrônico assinado digitalmente tem comprovação pela cadeia da ICP-Brasil com a assinatura qualificada ou com a assinatura avançada pela cadeia gov.br regulada pela Lei nº 14.063 de 23/09/2020.

Verificado em 25/02/2025 17:27:47

Página 6 de 6



Junta Comercial, Industrial e Serviços do Rio Grande do Sul

Certifico registro sob o nº 10967513 em 19/03/2025 da Empresa GENTE SEGURADORA S.A., CNPJ 90180605000102 e protocolo 250814897 - 14/03/2025. Autenticação: 8B1FEF9533C35E15D942F7BCE52AB0961F6D1E6F. José Tadeu Jacoby - Secretário-Geral. Para validar este documento, acesse <http://jucisrs.rs.gov.br/validacao> e informe nº do protocolo 25/081.489-7 e o código de segurança i0AP Esta cópia foi autenticada digitalmente e assinada em 20/03/2025 por José Tadeu Jacoby Secretário-Geral.

JOSE TADEU JACOBY
SECRETÁRIO-GERAL

pág. 8/11




JUNTA COMERCIAL, INDUSTRIAL E SERVIÇOS DO RIO GRANDE DO SUL

Registro Digital

Documento Principal

Identificação do Processo		
Número do Protocolo	Número do Processo Módulo Integrador	Data
25/081.489-7	RSE2500106397	05/03/2025

Identificação do(s) Assinante(s)		
CPF	Nome	Data Assinatura
062.422.780-49	SERGIO SUSLIK WAIS	14/03/2025
Assinado utilizando certificado digital		



Junta Comercial, Industrial e Serviços do Rio Grande do Sul

Certifico registro sob o nº 10967513 em 19/03/2025 da Empresa GENTE SEGURADORA S.A., CNPJ 90180605000102 e protocolo 250814897 - 14/03/2025. Autenticação: 8B1FEF9533C35E15D942F7BCE52AB0961F6D1E6F. José Tadeu Jacoby - Secretário-Geral. Para validar este documento, acesse <http://jucisrs.rs.gov.br/validacao> e informe nº do protocolo 25/081.489-7 e o código de segurança i0AP Esta cópia foi autenticada digitalmente e assinada em 20/03/2025 por José Tadeu Jacoby Secretário-Geral.


JOSE TADEU JACOBY
SECRETÁRIO-GERAL



Sistema Nacional de Registro de Empresas Mercantis - SINREM
Governo do Estado do Rio Grande do Sul
Secretaria de Desenvolvimento Econômico e Turismo
Junta Comercial, Industrial e Serviços do Rio Grande do Sul

TERMO DE AUTENTICAÇÃO - REGISTRO DIGITAL

Certifico que o ato, assinado digitalmente, da empresa GENTE SEGURADORA S.A., de CNPJ 90.180.605/0001-02 e protocolado sob o número 25/081.489-7 em 14/03/2025, encontra-se registrado na Junta Comercial sob o número 10967513, em 19/03/2025. O ato foi deferido eletronicamente pelo examinador Angelo Santos Coelho.

Certifica o registro, o Secretário-Geral, José Tadeu Jacoby. Para sua validação, deverá ser acessado o sítio eletrônico do Portal de Serviços / Validar Documentos (<https://portalservicos.jucisrs.rs.gov.br/Portal/pages/imagemProcesso/viaUnica.jsf>) e informar o número de protocolo e chave de segurança.

Capa de Processo

Assinante(s)		
CPF	Nome	Data Assinatura
062.422.780-49	SERGIO SUSLIK WAIS	14/03/2025 10:17:29
Assinado utilizando assinatura qualificada		

Documento Principal

Assinante(s)		
CPF	Nome	Data Assinatura
062.422.780-49	SERGIO SUSLIK WAIS	14/03/2025 10:17:29
Assinado utilizando assinatura qualificada		

Data de início dos efeitos do registro (art. 36, Lei 8.934/1994): 05/03/2025



Documento assinado eletronicamente por Angelo Santos Coelho, Servidor(a) Público(a), em 19/03/2025, às 20:03.



A autenticidade desse documento pode ser conferida no [portal de serviços da jucisrs](https://portalservicos.jucisrs.rs.gov.br/Portal/pages/validacao) informando o número do protocolo 25/081.489-7.



Junta Comercial, Industrial e Serviços do Rio Grande do Sul

Certifico registro sob o nº 10967513 em 19/03/2025 da Empresa GENTE SEGURADORA S.A., CNPJ 90180605000102 e protocolo 250814897 - 14/03/2025. Autenticação: 8B1FEF9533C35E15D942F7BCE52AB0961F6D1E6F. José Tadeu Jacoby - Secretário-Geral. Para validar este documento, acesse <http://jucisrs.rs.gov.br/validacao> e informe nº do protocolo 25/081.489-7 e o código de segurança i0AP Esta cópia foi autenticada digitalmente e assinada em 20/03/2025 por José Tadeu Jacoby Secretário-Geral.


JOSÉ TADEU JACOBY
SECRETÁRIO-GERAL




JUNTA COMERCIAL, INDUSTRIAL E SERVIÇOS DO RIO GRANDE DO SUL

Registro Digital

O ato foi assinado digitalmente por :

Identificação do(s) Assinante(s)	
CPF	Nome
054.744.500-87	JOSE TADEU JACOBY



Porto Alegre. quarta-feira, 19 de março de 2025



Junta Comercial, Industrial e Serviços do Rio Grande do Sul

Certifico registro sob o nº 10967513 em 19/03/2025 da Empresa GENTE SEGURADORA S.A., CNPJ 90180605000102 e protocolo 250814897 - 14/03/2025. Autenticação: 8B1FEF9533C35E15D942F7BCE52AB0961F6D1E6F. José Tadeu Jacoby - Secretário-Geral. Para validar este documento, acesse <http://jucisrs.rs.gov.br/validacao> e informe nº do protocolo 25/081.489-7 e o código de segurança i0AP Esta cópia foi autenticada digitalmente e assinada em 20/03/2025 por José Tadeu Jacoby Secretário-Geral.


JOSE TADEU JACOBY
SECRETARIO-GERAL